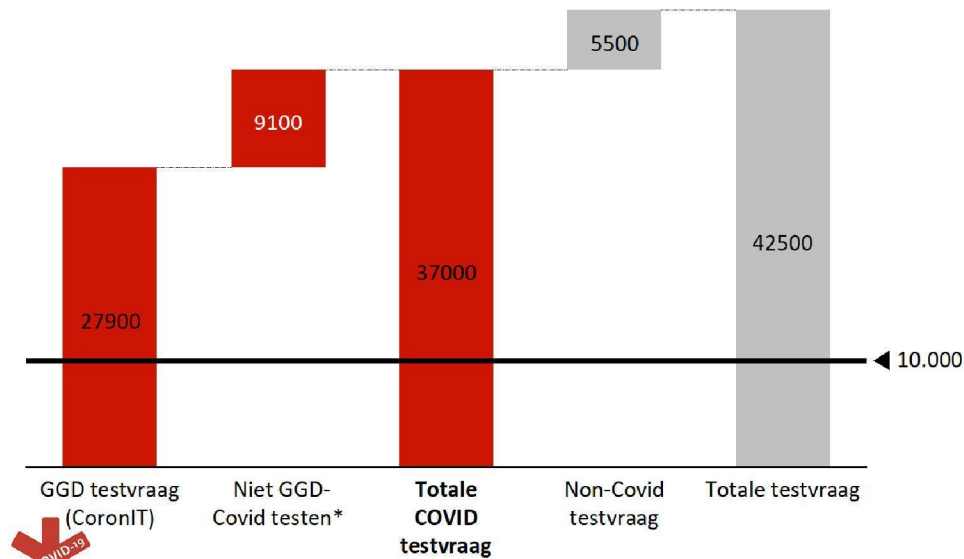


## Vorige week werden meer testen per dag gedaan dan de laboratoria aan kunnen

Opbouw van testvraag aantal samples in Nederland gemiddeld over afgelopen week 37



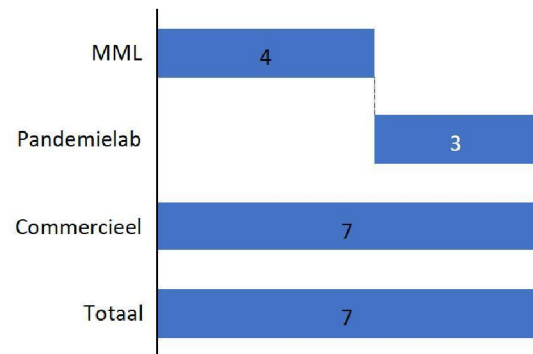
\* Bronnen: CoronIT, labuitvraag uitvraag 24

### Opmerkingen

- De Totale Covid komt uit de wekelijkste uitvraag van het LCDK. Hier worden de aantallen voor Eurofins DE uit CoronIT bij opgeteld (gem. 2.600 per dag).
- \*Niet-GGD Covid is berekend door de GGD testvraag uit CoronIT af te trekken van de totale Covid testen welke zijn uitgevraagd bij labs.
- Gemiddeld genomen zijn in week 37 27.900 testen per dag bij de GGD gedaan. Hier zijn weekenden in meegenomen. Doordeweeks lag het gemiddelde op 29.300 testen.
- Er zijn ook klinische en commerciële testen gedaan die niet voor de GGD zijn, dit waren er gemiddeld 9.100 per dag. Dit is een forse stijging tov vorige week.
- Daarnaast is de reguliere diagnostiek ook gedraaid, ca. 5.500 extractives. Dit maakt dat de totale testvraag neerkomt op 42500.

## Zonder tekorten aan materialen zijn alle type laboratoria nodig om aan de verwachte stijging van de testvraag te voldoen

Type laboratorium



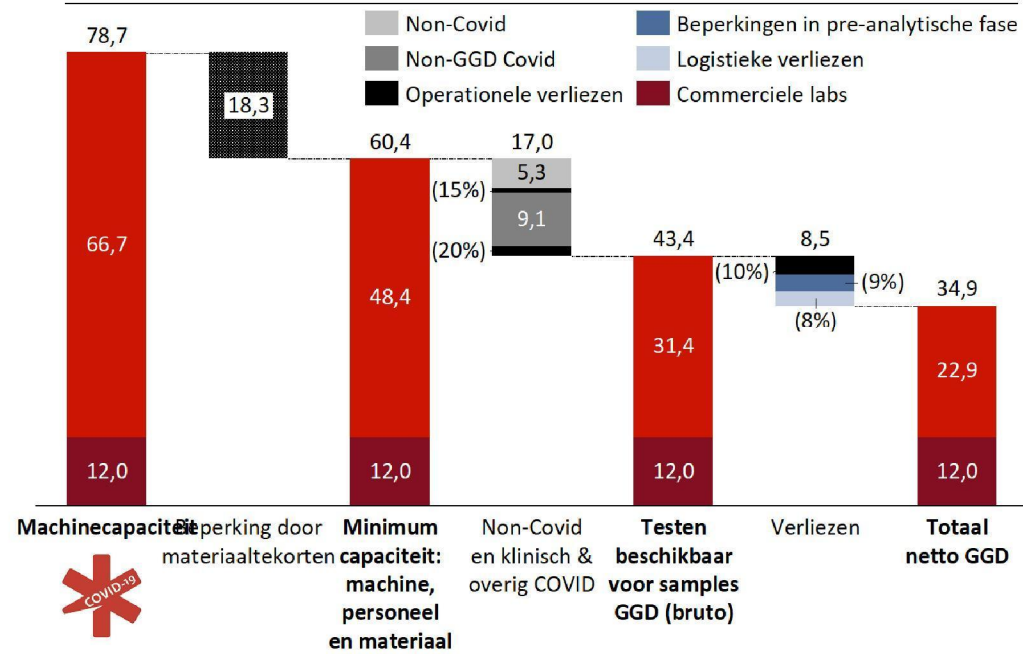
Opmerkingen

- XXXX



AT aanpassen

Van machinecapaciteit naar aantallen samples GGD



Opmerkingen

- De gecombineerde machinecapaciteit in Nederland is 79.000.
- Het wagenpark in Nederland kan door materiaaltekorten van ongeveer 18.000 niet maximal benut worden.
- We

## Verschil bruto en netto capaciteit

